



PEINTURE BOIS ULTRA PROTECT

Décore et protège tous les bois neufs, anciens, bruts ou déjà recouverts d'une finition (peinture, lasure, vernis...).
Pratique : s'applique également sur ferronneries.

- Toutes essences de bois
- Boiseries verticales (volets, fenêtres, portails, portes, palissades, etc.)
- Extérieur - Intérieur

ÉTAPE 1

PRÉPARATION

- **Bois neufs ou bruts** : dégraisser les bois exotiques ou résineux si nécessaire. Reboucher les fentes et trous éventuels avec la **Pâte à Bois Syntilor**. Poncer soigneusement (papier abrasif grain 80).
- **Ancienne peinture (glycéro ou acrylique*) en bon état** : nettoyer et dépolir soigneusement (papier abrasif grain 120).
- **Ancienne peinture, vernis ou lasure en mauvais état** : poncer (grains 40, 60 puis 100) ou décaper avec un **Décapant Syntilor**. Poncer soigneusement (papier abrasif grain 80).
- Si nécessaire, traiter au préalable le bois avec un produit de traitement adapté.
- Pour optimiser l'adhérence de la peinture et éviter les remontées des impuretés des bois tanniques ou exotiques (chêne, iroko, teck...), appliquer la **Sous-Couche Bois Syntilor**.

*Faire un essai au préalable.

CONSEIL DU PROFESSIONNEL

Pour combler trous et fissures éventuels, utiliser le **Rebouche Bois Syntilor**. Pratique, il peut être recouvert par la peinture.



ÉTAPE 2

APPLICATION

- Prêt à l'emploi.
- Bien mélanger avant emploi.
- Application dans le sens des fibres du bois au pinceau, au spalter, au rouleau (poils courts) ou au pistolet.
- En extérieur : application en 1 couche bien garnie. Si besoin, appliquer une 2^{ème} couche après 2H de séchage.
- En intérieur : application en 1 couche bien garnie.
- Application au pistolet en 2 couches (dilution à 10% d'eau). Ne pas dépasser 48H entre les couches.
- Prendre quelques précautions les premiers jours.



CARACTÉRISTIQUES TECHNIQUES

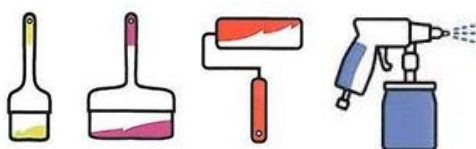
TYPE DE RÉSINE	Résine polyuréthane en phase aqueuse
DENSITÉ	1,05 à 1,25 selon la teinte
CONSISTANCE	Onctueuse
TEMPS DE SÉCHAGE (à 20°C)	Au toucher : 30 minutes Entre couches : 2H Complet : 24H
RENDEMENT	12 m ² au litre par couche
ASPECT	Satiné ou brillant selon les teintes
ÉTIQUETAGE SANITAIRE	 <p>*Information sur le niveau d'émission de substances volatiles dans l'air intérieur, présentant un risque de toxicité par inhalation, sur une échelle de classe allant de A+ (très faibles émissions) à C (fortes émissions)</p>
ÉCOLABEL	 <p>La Peinture Bois Ultra Protect Syntilor est certifiée écolabel uniquement pour l'extérieur.</p>

PRÉCAUTIONS & CONSERVATION

- Adhérence parfaite sur bois propres, secs et sans trace de corps gras ou de résine.
- En extérieur, s'assurer au préalable que le bois est sec : 3 jours minimum de beau temps avant application et sans risque de pluie dans les 24H après application.
- Utiliser seulement en plein air ou dans un endroit bien ventilé.
- Ne pas appliquer à une température inférieure à 12°C ou supérieure à 25°C.
- Tenir hors de portée des enfants.
- Conserver dans l'emballage d'origine, soigneusement refermé après usage.
- Stocker à l'abri du gel, de la chaleur et de l'humidité.
- La Fiche de Données de Sécurité de ce produit est disponible sur notre site www.syntilor.com

OUTILS & NETTOYAGE

OUTILS



NETTOYAGE DES OUTILS

