



## HUILE PLAN DE TRAVAIL BIOSOURCÉE NATURE PROTECT®

L'Huile Plan de Travail Biosourcée\* Nature Protect® nourrit et protège les plans de travail des sollicitations du quotidien (eau, gras, chaleur, rayures...). Elle contient 82% d'ingrédients naturels\*, minéraux et biosourcés. La qualité des formulations de la gamme Nature Protect est reconnue par l'AFPRAL qui recommande ce produit afin de diminuer les risques d'allergies respiratoires.

\*testé selon la norme NF EN 16640 et non issu de l'agriculture biologique

- Tous types de bois
- Plan de travail
- Spécial intérieur

### ÉTAPE 1

## PRÉPARATION

- Application sur plan de travail en bois propre, sec et sans trace de cire, d'encaustique, de détergent, de gras, d'huile de lin (ou autres huiles spécifiques) ou de polish.
- **Sur plan de travail en bois brut** : poncer à l'aide d'un papier abrasif grain 120. Dépoussiérer soigneusement.
- **Sur plan de travail vernis, cirés ou huilés** : poncer « à blanc » grain 40, 60 puis 100. Dépoussiérer soigneusement. Décapage et décirage déconseillés.
- **Sur plan de travail en bois exotique ou anciennement ciré** : dégraisser avec de l'acétone après le ponçage.
- Si nécessaire, utiliser un produit de traitement du bois adapté.

### ÉTAPE 2

## APPLICATION

- Prêt à l'emploi, ne pas diluer. Bien mélanger avant emploi.
- Appliquer en 3 couches fines au pinceau ou au spalter (brosse plate, poils soies).
- Poncer avec un grain 120 puis bien dépoussiérer avant d'appliquer la dernière couche.
- Prendre quelques précautions les premiers jours.

### ÉTAPE 3

## ENTRETIEN

**Entretien occasionnel :**

- Pour éliminer les traces et salissures incrustées utiliser un détergent neutre.



**Rénovation annuelle :**

- Pour reformer une couche protectrice et masquer les traces d'usure, poncer soigneusement (papier abrasif grain 120) pour éliminer les imperfections et appliquer une couche fine d'huile sur toute la surface.
- Pour rénover localement, poncer soigneusement (papier abrasif grain 120) la surface détériorée, dépoussiérer soigneusement et appliquer 1 couche fine d'huile. Si nécessaire, appliquer 1 couche sur toute la surface.



CONÇU & FABRIQUÉ  
EN FRANCE

## CARACTÉRISTIQUES TECHNIQUES

<b>DENSITÉ</b>	1,02
<b>CONSISTANCE</b>	Liquide fluide
<b>TEMPS DE SÉCHAGE (à 20°C)</b>	Au toucher : 30 mn Entre couches : 2H
<b>RENDEMENT</b>	15 m <sup>2</sup> au litre par couche
<b>ASPECT</b>	Mat
<b>ÉTIQUETAGE SANITAIRE</b>	 <p>*Information sur le niveau d'émission de substances volatiles dans l'air intérieur, présentant un risque de toxicité par inhalation, sur une échelle de classe allant de A+ (très faibles émissions) à C (fortes émissions)</p>
<b>ÉCOLABEL</b>	 <p>EU Ecolabel: FR/044/011</p>


La déclaration environnementale de l'Huile Plan de Travail Nature Protect® a été déposée sur le site [www.inies.com](http://www.inies.com) et est consultable sur notre site [www.syntilor.com](http://www.syntilor.com).

## PRÉCAUTIONS & CONSERVATION

- Application sur supports sains, propres et secs.
- Utiliser seulement en plein air ou dans un endroit bien ventilé.
- Ne pas appliquer à une température inférieure à 12°C ou supérieure à 25°C.
- Tenir hors de portée des enfants.
- Conserver dans l'emballage d'origine, soigneusement refermé après usage.
- Stocker à l'abri du gel, de la chaleur et de l'humidité.
- La Fiche de Données de Sécurité de ce produit est disponible sur [www.syntilor.com](http://www.syntilor.com)

## OUTILS & NETTOYAGE

### OUTILS



### NETTOYAGE DES OUTILS

