

Syntilor



VITRIFICATEUR ULTRA RÉSISTANT

De qualité professionnelle, ce vitrificateur est spécialement étudié pour les lieux soumis à fort trafic (escaliers, entrée, couloir, séjour...). Extrême résistance à l'usure, aux chocs, aux produits ménagers... Séchage ultra rapide : une ½ journée suffit pour protéger votre parquet.

- Toutes essences de bois courantes (chêne, pin des Landes, châtaignier, bois exotiques...)
- Parquets (bruts, vitrifiés, cirés ou huilés)
- Spécial intérieur

ÉTAPE 1

PRÉPARATION

- **Parquets neufs** : poncer à l'aide d'une ponceuse à parquet (grain 120). Dépoussiérer soigneusement.
- **Parquets anciens (vitrifiés ou huilés)** : poncer à blanc à l'aide d'une ponceuse à parquet (grains 40, 60 puis 100). Dépoussiérer soigneusement. Décapage et décirage déconseillés.
- **Bois exotiques ou anciennement cirés** : dégraisser avec de l'acétone après le ponçage.
- Si nécessaire, traiter avec un produit de traitement du bois adapté.
- **Conseil** : appliquer la **Sous-Couche Parquet Syntilor** avant de vitrifier (surtout si le parquet était ciré ou huilé).

ÉTAPE 2

APPLICATION

- Prêt à l'emploi, ne pas diluer.
- Bien mélanger avant emploi.
- Appliquer au pinceau, au spalter ou au rouleau (spécial vitrification) en 3 couches bien garnies ou en 2 couches si vous avez appliqué la **Sous-Couche Parquet** au préalable.
- Laisser sécher 1H entre chaque couche puis poncer légèrement (abrasif grain 120 à 180) et dépoussiérer soigneusement. Ne pas dépasser 48H entre 2 couches.
- Réutilisation des locaux dans les 6H après la dernière couche. Prendre quelques précautions pendant les 7 premiers jours. Ne pas placer de tapis avant 10 jours.



ÉTAPE 3

ENTRETIEN

- **Nettoyage quotidien** : utiliser de manière fréquente et régulière le **Nettoyant Parquets Vitrifiés et Stratifiés Syntilor**.
- **Entretien occasionnel** : utiliser le **Savon Raviveur Parquets Vitrifiés et Stratifiés Syntilor**.
- **Rénovation annuelle** : pour reformer une couche protectrice et masquer les rayures et traces d'usure, utiliser le **Rénovateur Vitrilor® Parquets Vitrifiés et Stratifiés Syntilor**.




CARACTÉRISTIQUES TECHNIQUES

TYPE DE RÉSINE	Résine polyuréthane en phase aqueuse
DENSITÉ	1,02 (± 0,05 selon les aspects)
CONSISTANCE	Liquide fluide
TEMPS DE SÉCHAGE (à 20°C)	Au toucher : 30 minutes Entre couches : 1H Completo : 6H
RENDEMENT	10 m ² au litre par couche
ASPECT	Satiné, Ciré ou Ultra Mat
ÉTIQUETAGE SANITAIRE	 <p>*Information sur le niveau d'émission de substances volatiles dans l'air intérieur, présentant un risque de toxicité par inhalation, sur une échelle de classe allant de A+ (très faibles émissions) à C (fortes émissions)</p>
ÉCOLABEL	

OUTILS & NETTOYAGE & CONSERVATION

- Ne pas appliquer sur parquets pré-vernissés en usine.
- Application sur parquets en bois, propres, secs et sans trace de cire, d'encaustique, de détergent, de gras, d'huile de lin (ou autres huiles spécifiques) ou de polish.
- Utiliser seulement en plein air ou dans un endroit bien ventilé.
- Ne pas appliquer à une température inférieure à 12°C ou supérieure à 25°C.
- Tenir hors de portée des enfants.
- Conserver dans l'emballage d'origine, soigneusement refermé après usage.
- Stocker à l'abri du gel, de la chaleur et de l'humidité.
- La Fiche de Données de Sécurité de ce produit est disponible sur www.syntilor.com

OUTILS



NETTOYAGE DES OUTILS

