



HUILE PARQUET NATURE PROTECT

Véritable alternative à la pétrochimie alliant à la fois le respect de l'environnement et la performance technique. A base de matières première minérales, biosourcées, naturelles et renouvelables issues du principe de formulation verte et sans compromis sur la qualité.

- Toutes essences de bois courantes (chêne, pin des Landes, châtaignier, bois exotiques...)
- Parquets (bruts, vitrifiés, cirés ou huilés)
- Spécial intérieur

PRÉPARATION

ÉTAPE 1

- **Parquets neufs** : poncer à l'aide d'une ponceuse à parquet (grain 120). Dépoussiérer soigneusement.
- **Parquets anciens (vitrifiés ou huilés)** : poncer à blanc à l'aide d'une ponceuse à parquet (grains 40, 60 puis 100). Dépoussiérer soigneusement. Décapage et décirage déconseillés.
- **Bois exotiques, anciennement ciré ou sur parquet pont de bateau** : dégraisser avec de l'acétone après le ponçage.
- Si nécessaire, utiliser un produit de traitement du bois adapté.

APPLICATION

ÉTAPE 2

- Prêt à l'emploi. Ne pas diluer.
- Bien mélanger avant emploi.
- Appliquer en 3 couches fines au rouleau (poils ras, pinceau pour les bords). L'huile se tend immédiatement, il est inutile de la « travailler » longtemps.
- Laisser sécher 2H avant d'appliquer la seconde couche. Un léger ponçage avant la dernière couche éliminera les petites aspérités du bois, permettra d'obtenir un bel aspect et facilitera l'entretien.
- Poncer légèrement avant la dernière couche pour éliminer les petites aspérités du bois, obtenir un bel aspect et faciliter l'entretien.- Bien dépoussiérer avant d'appliquer la dernière couche.
- Durcissement rapide, prendre quelques précautions les premiers jours.



ENTRETIEN

ÉTAPE 3

- **Entretien occasionnel** : Pour éliminer les traces et salissures incrustées (traces de chaussures, gras, terre ...) et redonner de l'éclat au parquet, utilisez le **Savon d'Entretien Parquets Huilés Syntilor**.
- **Rénovation locale** : Poncez soigneusement (papier de verre fin) la lame de parquet détériorée, dépoussiérez soigneusement et appliquez une couche fine de produit. Si nécessaire, appliquez une couche sur toute la surface.
- De temps en temps, appliquer une couche fine d'**Huile parquet Nature Protect® Syntilor**, après avoir effectué un léger ponçage de surface grain 120, pour redonner de l'intensité et de l'éclat à votre parquet.




CARACTÉRISTIQUES TECHNIQUES

TYPE DE RÉSINE	Huile en émulsion hautes performances
DENSITÉ	1,02
CONSISTANCE	Liquide fluide
TEMPS DE SÉCHAGE (à 20°C)	Au toucher : 1H Entre couches : 2H Completo : 12H
RENDEMENT	15 m ² au litre par couche
ASPECT	Mat
ÉTIQUETAGE SANITAIRE	 <p>*Information sur le niveau d'émission de substances volatiles dans l'air intérieur, présentant un risque de toxicité par inhalation, sur une échelle de classe allant de A+ (très faibles émissions) à C (fortes émissions)</p>
ÉCOLABEL	

La déclaration environnementale de l'**Huile Parquet Nature Protect**® a été déposée sur le site www.declaration-environnementale.gov.fr et est consultable sur notre site www.syntilor.com

- Ne pas appliquer sur parquets pré-vernissés en usine.
- Application sur parquets en bois, propres, secs et sans trace de cire, d'encaustique, de détergent, de gras, d'huile de lin (ou autres huiles spécifiques) ou de polish.
- Utiliser seulement en plein air ou dans un endroit bien ventilé.
- Ne pas appliquer à une température inférieure à 12°C ou supérieure à 25°C.
- Tenir hors de portée des enfants.
- Conserver dans l'emballage d'origine, soigneusement refermé après usage.
- Stocker à l'abri du gel, de la chaleur et de l'humidité.
- La Fiche de Données de Sécurité de ce produit est disponible sur www.syntilor.com

OUTILS



NETTOYAGE DES OUTILS



OUTILS & NETTOYAGE & CONSERVATION